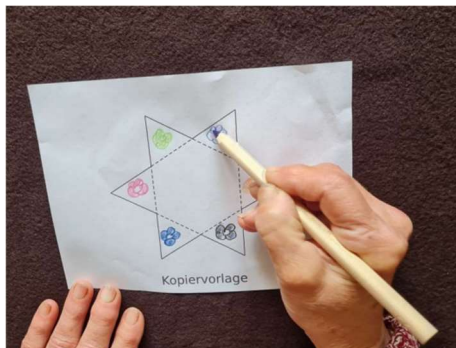




- Oboji nacrtanu zvijezdu i izreži je.  
(Bemale die Sternvorlage und schneide sie aus.)



- Presavij krake zvijezde prema unutra, tako da kraci ostanu zatvoreni i da se boje ne vide.  
(Falte die Zacken des Sterns nach innen, sodass die Zacken geschlossen bleiben und das Bild nicht mehr zu sehen ist)



- Ulij malo vode u posudu i stavi presavijenu papirnu zvijezdu u sredinu. Što/Šta se dešava?  
(Gieße etwas Wasser in einen Teller und lege den gefalteten Zauberstern vorsichtig in die Mitte. Was passiert?)



## Objašnjenje (Erklärung)

Papir upija vodu i ona prodire u pojedina vlakna papira. Kako bi i voda imala mjesta, kraci zvijezde su primorani da se pomjeraju-zvijezda se otvara.

(Das Papier des Sterns nimmt Wasser auf und dringt zwischen die einzelnen Papierfasern ein. Damit die Wasserteilchen auch Platz bekommen, müssen sich die Zacken des Sterns auseinander biegen - der Stern öffnet sich.)

